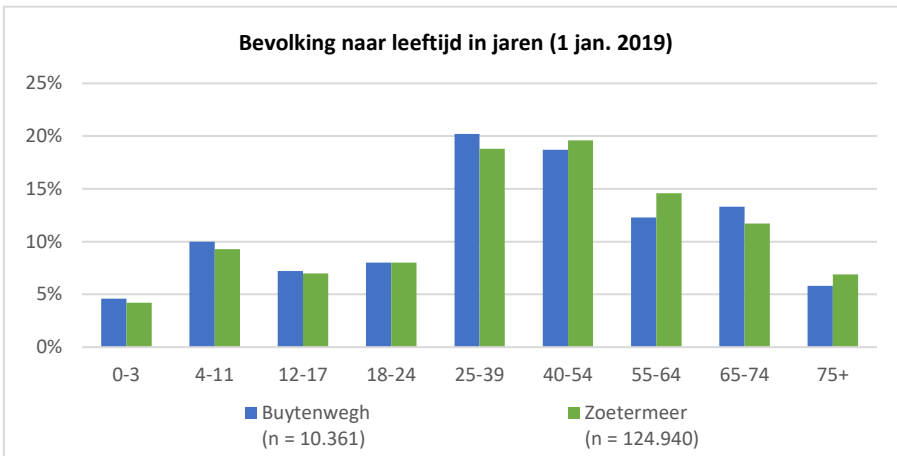


Oppervlakte (1 jan. 2019)		
	Buytenwegh	Zoetermeer
Oppervlakte in ha	130	3.705
waarvan water in ha	5,4	368,1

Bron: Stadsbeheer.

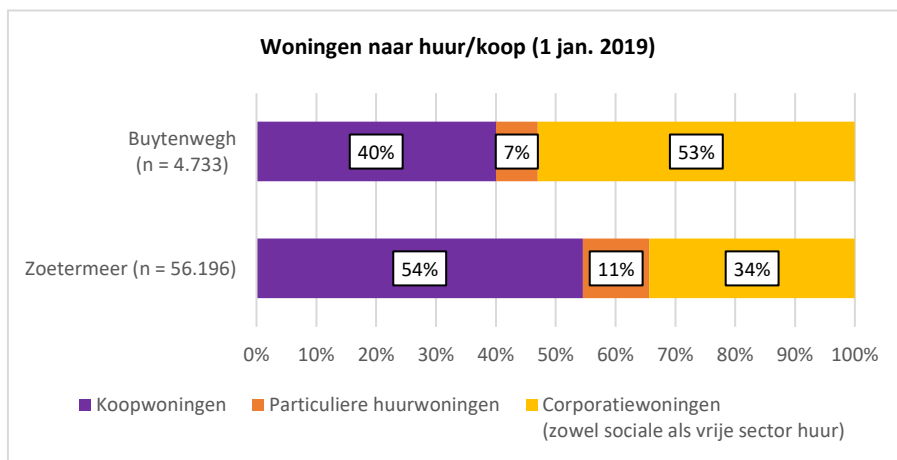


Bron: BRP.

Bevolking (1 jan. 2019)		
	Buytenwegh	Zoetermeer
Gemiddelde leeftijd	40 jaar	41 jaar
Eenpersoonshuishoudens	35%	32%
Personen met een niet-westerse migratieachtergrond	27%	21%
Inwoners buiten NL geboren	19%	16%
Prognose 2020*	10.396	125.659
Prognose 2025*	10.405	123.922
Prognose 2030*	10.329	122.009
Prognose 2037*	10.194	120.317

Bron: BRP- Zoetermeer, Bevolkingsprognose Zoetermeer 2017 - 2037.

*Betreft bevolkingsprognose 2017. Een recentere prognose is niet beschikbaar.



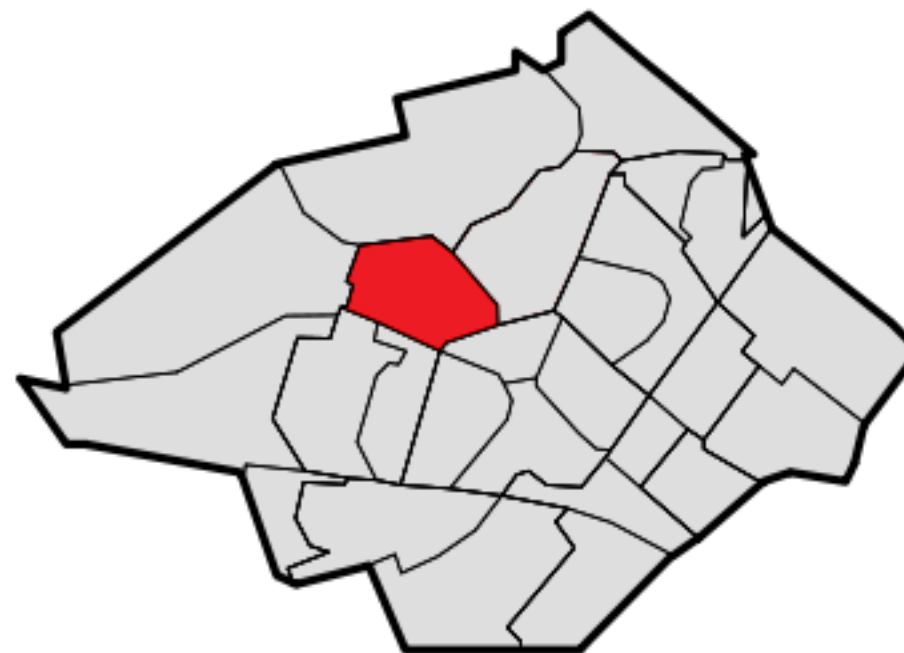
Bron: BAG, Belastingen.

Woningen		
	Buytenwegh	Zoetermeer
Eengezinswoningen (01-01-2019)	52%	58%
Meergezinswoningen (01-01-2019)	48%	42%
Gem. WOZ-waarde (01-01-2018)	€ 184.003	€ 220.064
Gem. woningbezetting (01-01-2019)	2,19	2,22
Bevolkingsdichtheid per ha land (01-01-2019)	84/ha	37/ha
Woningdichtheid per ha land (01-01-2019)	38/ha	17/ha

Bron: BAG, Belastingen., BRP.



Buurtprofiel Buytenwegh 2019



Economie

	Buytenwegh	Zoetermeer
Banen* (01-01-2018)	2.499	51.349
Bedrijfsvestigingen (01-01-2018)	522	8.932
Geregistreerde werkzoekenden	.	6.297
UWV** (01-01-2019)	.	.
% GWU-ers*** (01-01-2019)	.	9,4%

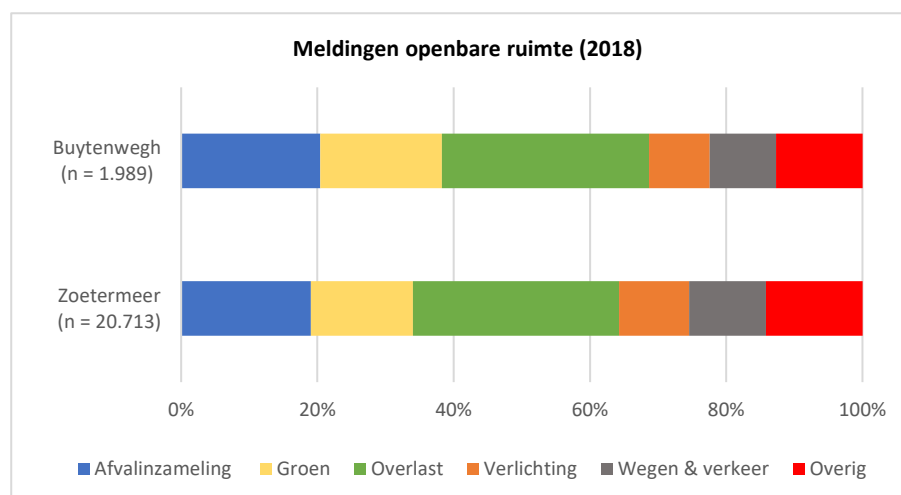
Bron: Werkgelegenheidsregister Haaglanden, UWV Arbeidsmarkt cijfers.

Arbeidsmarkt cijfers per buurt zijn nog niet beschikbaar.

*Betreft: banen fulltime, parttime en uitzendkrachten.

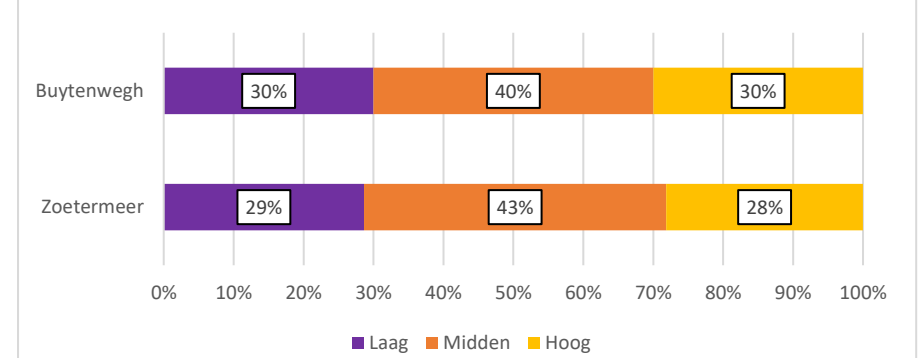
**Betreft personen met een: WW-uitkering, AG-uitkering (Wajong, WGA, WAO, WAZ) met arbeidsvermogen, bijstandsuitkering en personen die geen uitkering ontvangen maar toch een actief CV op werk.nl hebben staan. Buurtcijfers zijn nog niet beschikbaar.

***Betreft voorlopig cijfer geregistreerd werkzoekende als percentage van de beroepsbevolking. Buurtcijfers zijn nog niet beschikbaar.



Bron: Melddesk - Zoetermeer.

Bevolking naar hoogst voltooide opleiding (15-74 jr) (1 okt. 2017)



Bron: CBS. Sinds 2019 gebruiken wij niet meer de gemeentelijke enquête maar het CBS als bron.

Laag = o.a. basisschool, MAVO, VMBO; Midden = o.a. VWO, HAVO, MTS; Hoog = HBO, WO.

Uitkeringsgerechtigden (1 jan. 2019*)

	Buytenwegh	Zoetermeer
AOW	1.840	21.390
Bijstand	480	3.230
AO	600	5.080
WW	160	1.940

Bron: CBS.

*Voorlopige cijfers.

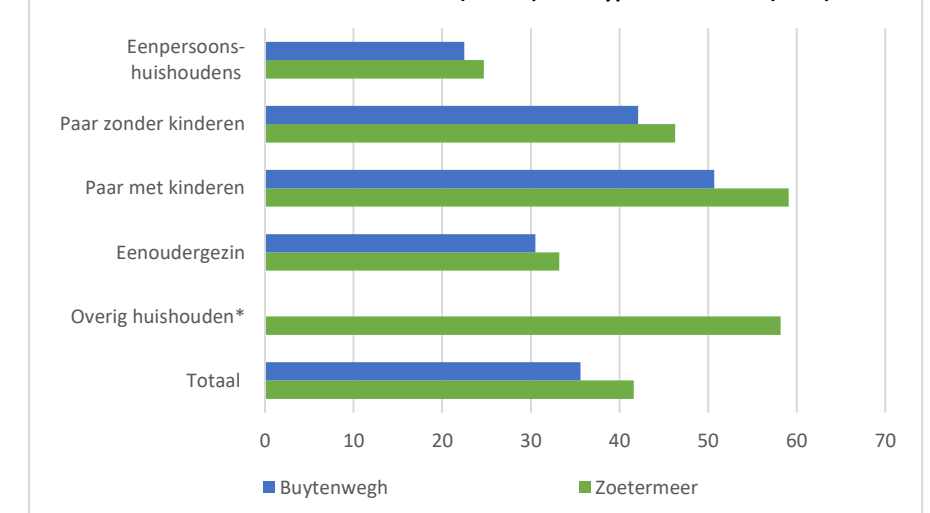
AOW = Algemene Ouderdomswet

Bijstand = WWB of Participatiewet, betreft personen tot de AOW-leeftijd

AO = Arbeidsongeschiktheidsuitkering op grond van WAO/WAZ/WIA, Wajong of wet Wajong

WW = Werkloosheidswet

Huishoudensinkomen in euro's (x1.000) naar type huishouden (2016)



Bron: CBS, Integraal inkomens- en vermogensonderzoek (IIV) 2016.

*Vanwege het lage aantal huishoudens in deze categorie worden de gegevens voor Buytenwegh niet weergegeven.

Gemiddeld besteedbaar huishoudensinkomen in 2016 van particuliere huishoudens met inkomen naar samenstelling van het huishouden in duizendtallen euro's (excl. studentenhuishoudens).

Huishoudens met een laag inkomen (2016)

	Buytenwegh	Zoetermeer
Aantal	538	3.913
Percentage	11,7%	7,3%

Bron: CBS, Integraal inkomens- en vermogensonderzoek (IIV) 2016.

Betreft particuliere huishoudens in 2016 met tenminste 1 jaar een inkomen < € 9.249,- (excl. studentenhuishoudens).